

01

02

Technical analysis
SUCCESS

03



 [FACEBOOK.COM/MIRAGEBROKERAGE2](https://www.facebook.com/miragebrokerage2)
 [TWITTER.COM/MIRAGEBROKERGE1](https://www.twitter.com/miragebrokerage1)
 01000035159 / 01000035157

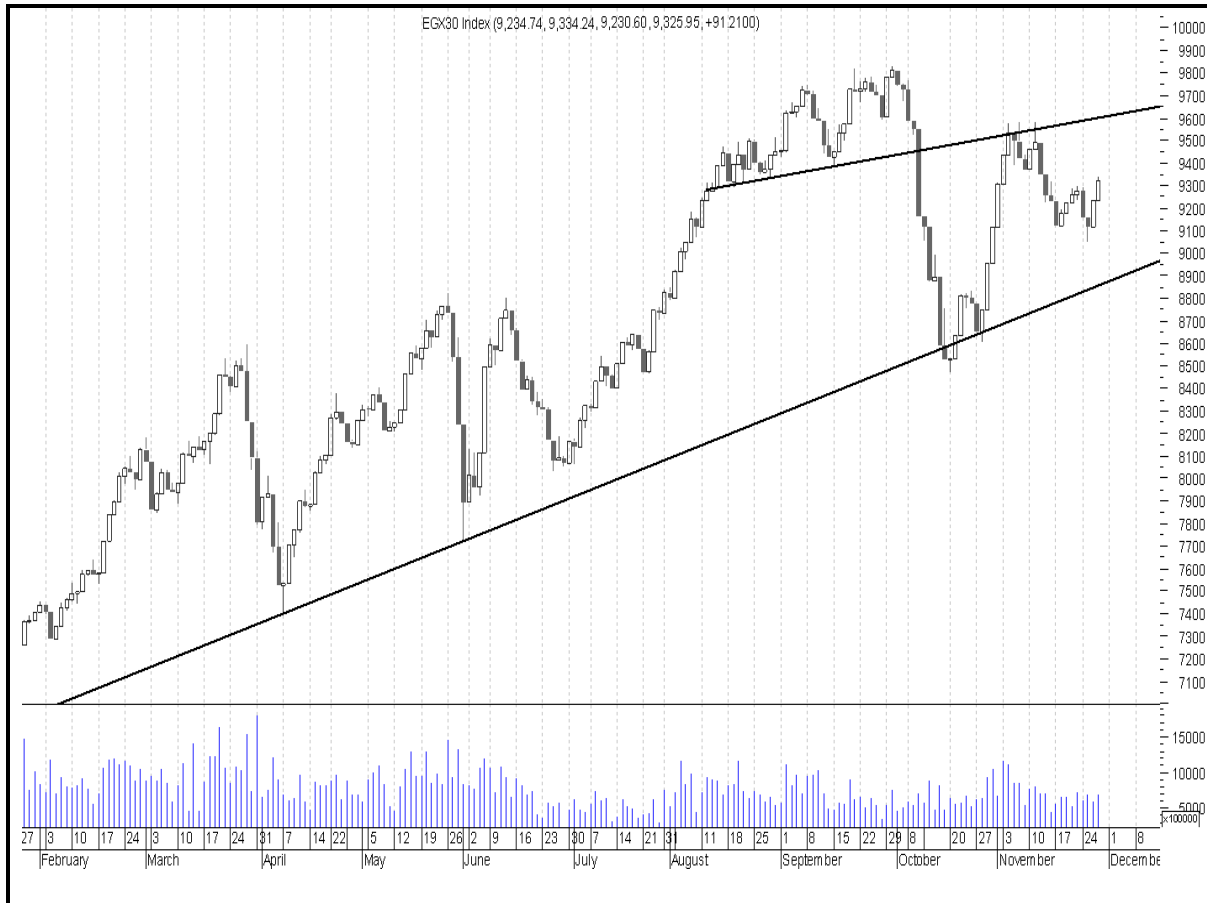

 شركة ميراج
 لتداول الأوراق المالية


 Mirage
 Securities Brokerage



EGX30

مقاومة		دعم		قيمة المؤشر			التداول		
مقاومة ٢	مقاومة ١	دعم ٢	دعم ١	نسبة التغيير	اغلق	ادنى	اعلى	حجم التداول بالاسهم	قيمة التداول بالجنيه
٩٤٩٠	٩٣٦٠	٨٨٢٠	٩٠٢٠	٠,٨٠%	٩٢٣٣,٨٣	٩٢٣٣,٨٣	٩٣١٦,٣٩	١٨٠,٨٠٢,٩٢٨	٥٧٩ مليون

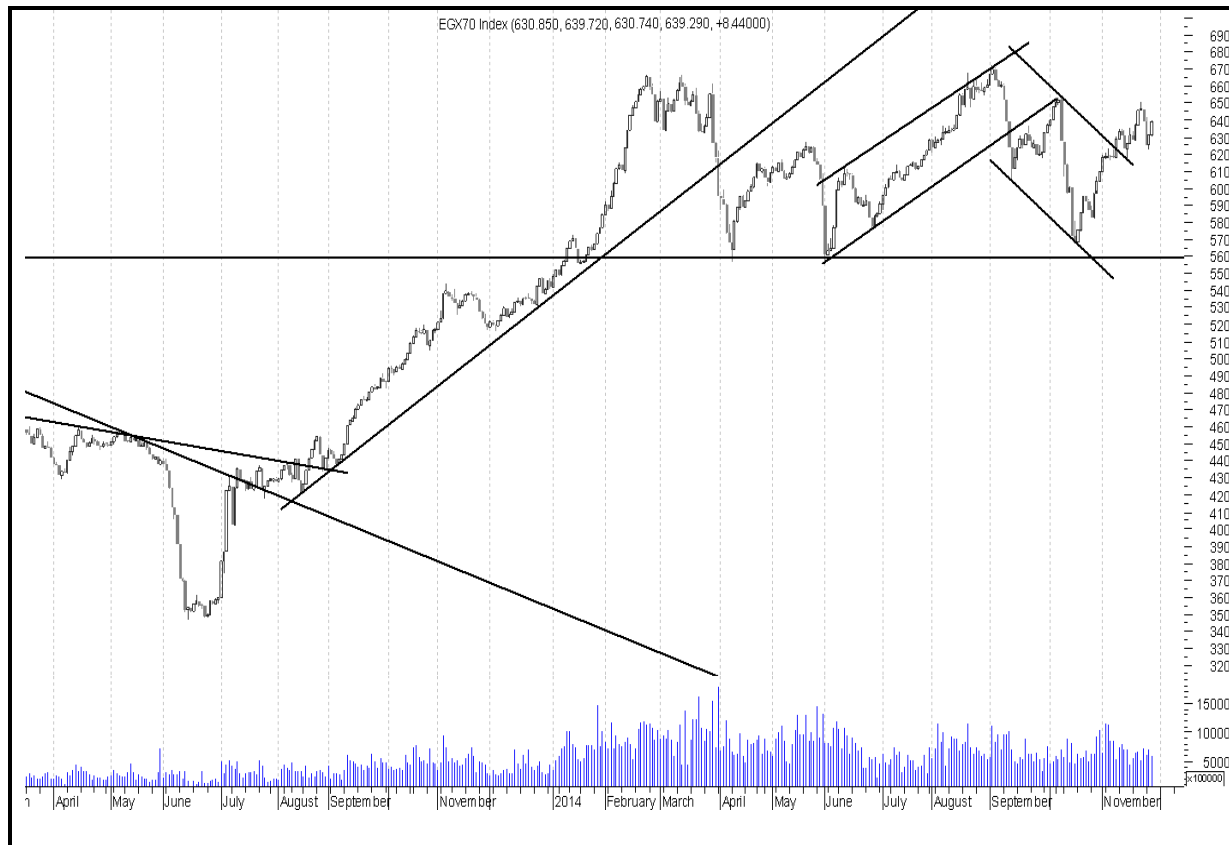


ملخص حالة الاتجاه		
المتوقع	حالة الاتجاه	الاتجاه
عرضي	صاعد	اتجاه متوسط المدى
هابط	هابط	اتجاه قصير المدى
التعليق على المؤشر جلسة امس		
هبط المؤشر من بداية الجلسة الى نهايتها ليغلق عند ادنى سعر وسط احجام وقيم تداولات متوسطة		
السيناريو المتوقع على المدى القصير		
لم يستطع المؤشر جلسة الاثنين ان يستمر فوق مستويات ٩٣٠٠ واغلق منخفضا . وعلى الرغم من ذلك فمزال اداء السوق ككل لم يكن بالقوة على الرغم من المنطقة العرضية . يجد المؤشر مستويات دعم فرعية عند ٩١٦٠ - ٩٢٠٠ ربما تحد من الهبوط مؤقتا . مزال الاداء سلبي الى حد ما ولا ينصح باضافة اي مراكز شرائية والافضل تخفيف المراكز مع المقاومات مع التعامل مع كل سهم على حدة .		

التنبية بإخلاء المسؤولية : هذا التقرير مبني على أسس التحليل الفني و المعلومات الواردة فيه يتم الحصول عليها من مصادر معروفة نعتقد في صحتها و هذا التقرير لا يعتبر توصيه بالبيع والشراء إنما هو مجرد استشارة فنية والمستثمر يملك حرية البيع والشراء طبقا لقراره الاستثماري الخاص به .

EGX70

مقاومة		دعم		قيمة المؤشر			التداول		
مقاومة ٢	مقاومة ١	دعم ٢	دعم ١	نسبة التغير	إغلاق	أدنى	أعلى	حجم التداول بالاسهم	قيمة التداول بالجنيه
٦٥٣	٦٤٥	٦٠٩	٦١٩	٠,٣٠%	٦٣٨,٦٧	٦٣٨,٦٦	٦٤٢,٣٠	١٨٠,٨٠٢,٩٢٨	٥٧٩ مليون



ملخص حالة الاتجاه		
المتوقع	حالة الاتجاه	الاتجاه
عرضي	عرضي	اتجاه متوسط المدى
عرضي	صاعد	اتجاه قصير المدى
التعليق على المؤشر جلسة امس		
هبط المؤشر من بداية الجلسة الى نهايتها ليغلق عند ادنى سعر وسط احجام وقيم تداولات متوسطة		
السيناريو المتوقع على المدى القصير		
لم يستطع المؤشر امس اختراق مستويات ٦٤٤ - ٦٤٥ التي مازالت مستويات مقاومة صعبة الى حد ما خصوصا مع الضعف العام في السوق وعدم وجود قوة شرائية تدفع السوق لاعلي . التعامل مع كل سهم على حدة ضروري وكسر مستويات ٦١٩ وقف خسائر للمستثمر قصر الامد .		

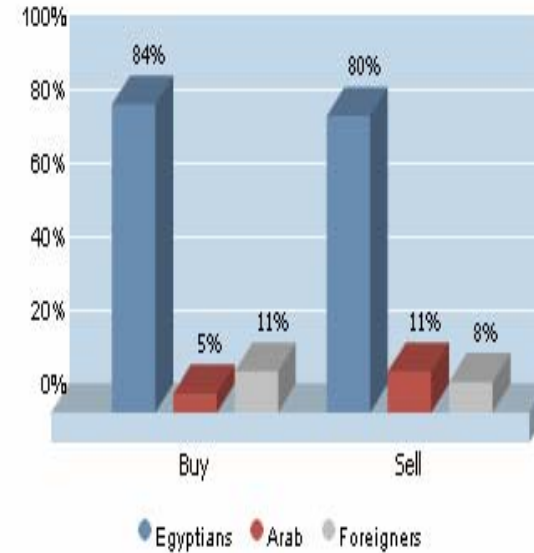
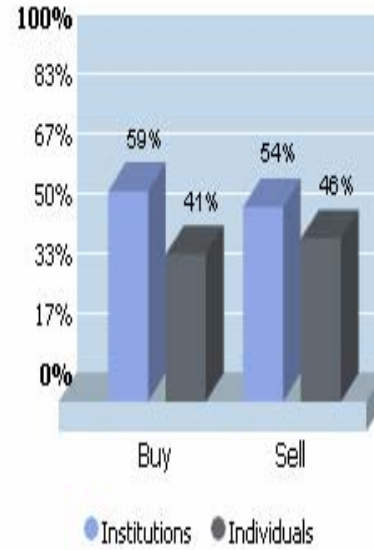
التنبية بإخلاء المسؤولية : هذا التقرير مبني على أسس التحليل الفني و المعلومات الواردة فيه يتم الحصول عليها من مصادر معروفة نعتقد في صحتها و هذا التقرير لا يعتبر توصية بالبيع والشراء إنما هو مجرد استشارة فنية والمستثمر يملك حرية البيع والشراء طبقا لقراره الاستثماري الخاص به .

الاسهم الأكثر نشاطا من حيث احجام التداولات		
نسبة التغير %	حجم التداول	السهم
0.75%	90,664,144	اوراسكوم للاتصالات
2.22%	28,362,720	عامر جروب
0.79%	9,795,596	المصرية للمنتجات
3.25%	3,595,416	جهينة
0.47%	3,298,500	بالم هيلز

تعاملات المستثمرين

١٤:١٥:٢٥ ٢٠١٤/١٢/٠١

الصافي	بيع	شراء	
٢٥,٨٢٩,٦٣٥,٥	٦٥٦,٩٤١,٢٧٠,٥	٦٨٢,٧٧٠,٩٠٦,٠	المصريين
٤٨,٩٦١,٥٤٢,٦-	٩١,٦٦٧,٩١٠,٣	٤٢,٧٠٦,٣٦٧,٧	العرب
٢٣,١٣١,٩٠٧,١	٦٧,٩٧٩,١٠١,٩	٩١,١١١,٠٠٩,٠	الأجانب



الرسومات السابقة التاريخية لتعاملات المستثمرين

التنبيه بإخلاء المسؤولية : هذا التقرير مبني على أسس التحليل الفني و المعلومات الواردة فيه يتم الحصول عليها من مصادر معروفة نعتقد في صحتها و هذا التقرير لا يعتبر توصية بالبيع والشراء إنما هو مجرد استشارة فنية والمستثمر يملك حرية البيع والشراء طبقا لقراره الاستثماري الخاص به .

الاسهم الاقل مخاطرة

المسهم	سعر الشراء الاول	دعم "متغير"	مقاومة "متغير"	الهدف	نسبة الربح	التعليق

توصيات شراء وبيع في ذات الجلسة T+0

السهم	سعر الشراء	سعر البيع	نسبة مخاطرة اليوم	ملحوظة*
عامر	١,٣٠	١,٣٣		٨٠ - ٩٠ % عالي الخطورة جدا لا ينصح به
بالم هيلز	٤,١٥	٤,٢٦		
مدينة نصر	٣٢,٢٥	٣٣,٠٠	٦٨ %	٦٠ - ٧٩ % اعلى من المتوسط ومن الممكن المغامرة به
بايونيرز	١٢,٥٠	١٢,٠٠		
جلوبال تليكوم	٤,١٥	٤,٢٢		٤٠ - ٥٩ % متوسط الخطورة ونسبة الربح موجودة
مصر الجديدة	٥٠,٩٠	٥٢,١٠		
اوراسكوم للاعلام	١,٣٢	١,٣٥		
السادس من اكتوبر	١٤,٦٠	١٥,١٥		
الكابلات	١,٣٢	١,٣٦		

التنبيه باخلاء المسؤولية : هذا التقرير مبني على أسس التحليل الفني و المعلومات الواردة فيه يتم الحصول عليها من مصادر معروفة نعتقد في صحتها و هذا التقرير لا يعتبر توصيه بالبيع والشراء إنما هو مجرد استشارة فنية والمستثمر يملك حرية البيع والشراء طبقا لقراره الاستثماري الخاص به .

تحليل لاهم الاسهم

ايقاف خسائر	هدف	مقاومة	دعم
٣٤,٩٠	٤٥	٤٣,٥٠	٣٥,٩٠

شهد السهم موجة جني أرباح خلال الفتره الماضية وصل بها الى مستوى الدعم الفرعي ٣٧ الذي إرتد منه مصحوب بارتفاع بأحجام التداول وسط ظهور إشارات فنيه إيجابية .
لذلك ينصح بالأحتفاظ و المتاجره .



ايقاف خسائر	هدف	مقاومة	دعم
١٦,٤٠	٢٠	١٩	١٧,٥٠

شهد السهم إرتفاعات قوية خلال الأيام الماضية إستطاع معها إختراق الحد العلوي للقناه العرضية و لكن ظهر بعض الإشارات السلبية على السهم توهلة لأختبرا الدعم للتهدنه قليلاً قبل الأنطلاق نحو مستهدفه .
لذلك ينصح بالتخفيف و الشراء بالقرب من الدعم .



التنبية بإخلاء المسئولية : هذا التقرير مبني على أسس التحليل الفني و المعلومات الواردة فيه يتم الحصول عليها من مصادر معروفة نعتقد في صحتها و هذا التقرير لا يعتبر توصيه بالبيع و الشراء إنما هو مجرد استشارة فنية و المستثمر يملك حرية البيع و الشراء طبقاً لقراره الاستثماري الخاص به .

توصيات قصيرة الاجل

نسبة الربح	وقف الخسارة	تعليق	توصية	هدف	مقاومة	دعم	ادنى	اعلى	آخر سعر	السهم
10%	3,75	شراء جزء بحذر عند الدعوم	شراء	5,10	4,40	3,90	4,11	4,29	4,14	اجواء
3,18%	11,31	تخفيف مراكز عند المقاومات	تخفيف	13,20	12,70	12,10	12,26	12,60	12,40	بايونيرز
2,28%	1,20	متاجرة بين الدعم والمقاومة	متاجرة	1,40	1,37	1,24	1,34	1,38	1,34	اوراسكوم للاعلام
2,32%	50,20	تخفيف مراكز عند المقاومات	احتفاظ	56,00	54,90	51,60	51,55	52,75	51,90	مصر الجديدة للاسكان
3,31%	16,50	السهم حاليا في اتجاه هابط يستهدف الدعم	احتفاظ مع المتاجره	20	19,50	17,83	18,44	18,94	18,50	هيرمس

التنبية بإخلاء المسؤولية : هذا التقرير مبني على أسس التحليل الفني و المعلومات الواردة فيه يتم الحصول عليها من مصادر معروفة نعتقد في صحتها و هذا التقرير لا يعتبر توصية بالبيع والشراء إنما هو مجرد استشارة فنية والمستثمر يملك حرية البيع والشراء طبقا لقراره الاستثماري الخاص به .

محفظة استثمارية طويلة الاجل

السهم	نسبة السهم من المحفظة	سعر الشراء	سعر التقييم	نسبة ربح / خسارة	اتجاه متوسط الاجل	هدف

بداية المحفظة :

هدف المحفظة الاستثمارية : (ثم غلق المحفظة الاستثمارية بناء على توصية مدير الاستثمار بتاريخ ١ / ١٠ / ٢٠١٤)

تقييم المحفظة الاستثمارية طويلة الاجل

المقارنة	القيمة بتاريخ	القيمة بتاريخ	نسبة الربح %
المؤشر			
المحفظة			

prepared by:

Ahmed Mohammed Thabet
Mona Moustafa
Islam Fathy
Mustafaa Ra'fat

Head ahmed.thabet@miragebrokerage.net
zeinab.mostafa@miragebrokerage.net
islam.fathi@miragebrokerage.net
mustafa@miragebrokerage.net

التنبيه بإخلاء المسؤولية : هذا التقرير مبني على أسس التحليل الفني و المعلومات الواردة فيه يتم الحصول عليها من مصادر معروفة نعتقد في صحتها و هذا التقرير لا يعتبر توصية بالبيع والشراء إنما هو مجرد استشارة فنية والمستثمر يملك حرية البيع والشراء طبقا لقراره الاستثماري الخاص به .

01

02

Technical analysis
SUCCESS

03



 [FACEBOOK.COM/MIRAGEBROKERAGE2](https://www.facebook.com/miragebrokerage2)
 [TWITTER.COM/MIRAGEBROKERGE1](https://www.twitter.com/miragebrokerage1)
 01000035159 / 01000035157

ميراج
لتداول الأوراق المالية

